

## La macchina combinata potente e performante

CS7010 è una macchina combinata altamente performante ed efficiente in termini di funzionamento, manodopera, manutenzione, risparmio carburante e operatività

Disponibile in 2 versioni, batteria & Diesel-Hybrid, CS7010 offre prestazioni impareggiabili, sostituendo il 98% dei componenti idraulici soggetti a perdite con un sistema intelligente di azionamenti elettrici controllati elettronicamente.

Le funzioni di spazzamento e lavaggio sono separate per poter mantenere asciutti i detriti e dunque garantire agli operatori una maggiore produttività e una manutenzione ridotta.




Inoltre, la tecnologia DustGuard™ riduce al minimo la polvere dispersa nell'aria per una migliore qualità dell'ambiente di lavoro e il sistema Ecoflex™ consente una pulizia sostenibile & flessibile



La foto mostrata potrebbe non corrispondere esattamente al modello offerto


- Il design ClearView migliora la visibilità dell'operatore e consente una pulizia ottimale dei bordi
- Lava e spazza in un solo passaggio
- Testata lavante decentrata verso destra per una pulizia dei bordi ottimale e affidabile
- Serbatoio di recupero inclinabile senza attrezzi con sistema SmartFlow™ integrato
- Autonomia della batteria ottimale che consente il funzionamento della macchina per un intero turno lavorativo senza sostituzione della batteria
- Funzionamento più silenzioso e riduzione delle emissioni di CO2 per un minore impatto ambientale
- Riduzione dell'utilizzo di acqua e sostanze chimiche con la tecnologia SmartFlow™ per una gestione intelligente del flusso della soluzione detergente

### • Allestimento di serie

Accessori inclusi		Ref. no.	Min. richiesto	CS7010 1200D HYBRID	CS7010 1200B
<b>Filter for Sweeping</b>					
	FILTRO RETTANGOLARE SINTETICO	56510354	1	•	•
<b>Main Broom</b>					
	SPAZZ. CENTR. 310X900 SPIR. 6R MIX STEEL	33018858	1	•	•
<b>Side Broom</b>					
	SPAZZOLA LATERALE PPL	56510707	2	•	•
<b>Deck Blade</b>					
	KIT GOMME TESTATA ROSSE	56510374	1	•	•
<b>Squeegee Blade</b>					



## La macchina combinata potente e performante

Accessori inclusi		Ref. no.	Min. richiesto	CS7010 1200D HYBRID	CS7010 1200B
	KIT GOMME TERGI ROSSE	56510371	1	•	•

Modello	CS7010 1200D HYBRID	CS7010 1200B
Ref. no.	56511815	56511816

## Caratteristiche del prodotto

Volante e sedile regolabili	•	•
Serbatoio di recupero basculante	•	•
Blocco di sicurezza contenitore rifiuti	•	•
Sollevamento automatico del tergapavimento in retromarcia	•	•
Kit fari	•	•
Kit segnalatore acustico retromarcia	•	•
Sedile di guida ergonomico	•	•
Sistema diagnostico	•	•
Carico contenitore diretto	•	•
Sistema a scarico alto variabile	•	•
Due spazzole laterali	•	•
Avvisatore acustico	•	•
Fusibile ripristinabile motore aspirazione	•	•
Riduzione velocità automatica	•	•
Pannello di controllo one touch	•	•
Testata cilindrica: 3 spazzole	•	•
Contenitore detriti	•	•
Predisposizione all'ecoflex chemical kit	•	•
Multi-frequency filter shaker	•	•
Offset pivoting deck	•	•
Motore ibrido	•	
Break away Squeegee	•	•
Scrubbing and sweeping	•	•



## La macchina combinata potente e performante






Dati tecnici	CS7010 1200D HYBRID	CS7010 1200B
Alimentazione	Diesel Hybrid	Battery
Alimentazione motore	D1305, 3 cyl, 29 Hp (21.7 kW)	-
Engine type	Kubota	-
Velocità massima (KM/H)	8.9	8.9
Classe di protezione	IPX4	IPX4
Rumorosità	81	72
Livello sonoro lpa/lwa (DBA)	102	-
Rendimento teorico/reale (M²/H)	11080/7756	11080/7756
Rendimento teorico/pratico con 2 spazzole laterali (M²/H)		
Pista di spazzamento (MM)	1540	1540
Pista di lavaggio (MM)	1245	1245
Raggio di sterzata (MM)	259/264	259/264
Massima pendenza superabile (%)	17.6	17.6
Capacità serbatoio soluzione/recupero (L)	284	284
Capacità contenitore rifiuti (L)	198	198
Superficie filtrante (M²)	10.7	10.7
Larghezza tergipavimento (MM)	1350	1350
Diametro spazzola laterale (MM)	381	381
Pressione spazzola (KG)	90-127-181	90-127-181
Q.ta' dischi/spazzole	3	3
Spazzola centrale (MM)	900x310	900x310
Dimensione spazzola (MM)	430	430
Lunghezza x larghezza x altezza (MM)	2620x1650x1500	2620x1650x1500
Peso lordo (GVW) (KG)	2058	2593
Peso netto (KG)	1593	2124
Water flow (l/min.)	3.8-11.36	3.8-11.36
DustGuard™ Tank Capacity (optional)	110	110

● Allestimento di serie, ○ Accessori supplementari, □ Accessori opzionali

Accessori	Ref. no.	Min. richiesto	CS7010 1200D HYBRID	CS7010 1200B
<b>Batterie</b>				
BATT.36V-500AH GEL SINGOLE CELLULE IN VA	L00200052	1		□
completo di contenitore + Acquamatic	80561100	1		□
<b>External Charger</b>				
CARICA BATTERIE TRIFASE GEL CON CONNETTO	80573680	1		□
CARICABATTERIA 36V 140A SB350G TRIFASE	80583614	1		□














## La macchina combinata potente e performante

Accessori		Ref. no.	Min. richiesto	CS7010 1200D HYBRID	CS7010 1200B
<b>Main Broom</b>					
	SPAZZ. CENTR. 310X900 SPIR. 6R MIX STEEL	33018858	1	●	●
	SPAZZ. CENTR. 310X900 SPIRALE 6R NYLON	33018856	1	□	□
	SPAZZ. CENTR. 310X900 SPIRALE 6R PPL 0.7	33018857	1	□	□
<b>Side Broom</b>					
	SPAZZOLA LATERALE PPL	56510707	2	●	●
<b>Spazz. a disco 430mm</b>					
	SPAZZ.MAGNA GRIT BA800- BR850-CR 1200	56505781	3	□	□
	SPAZZOLA AGLITE GRIT BA800 BR850 BR 1300	56505783	3	□	□
	SPAZZOLA DYNA GRIT BA800 BR850 CR 1200	56505782	3	□	□
	SPAZZOLA MID GRIT	56505787	3	□	□
	SPAZZOLA MID LITE	56505788	3	□	□
	SPAZZOLA PROLENE BA800 BR850 CR 1200	56505784	3	□	□
	SPAZZOLA PROLITE BA 850	56505785	3	□	□
	SPAZZOLA UNION MIX BR 850	56505786	3	□	□
<b>Disco Trascinatore</b>					
	DISCO TRASCINATORE BA800-CR 1200	56505780	3	□	□
<b>Altro</b>					
	DUST GUARD KIT	56511841	1	□	□
	ESTENSIONE TUBO SCARICO 11.5FT 3.5M	56601410	1	□	□
	KIT ALTA PRESSIONE	56509810	1		
	KIT SEDILE DELUXE	56509988	1	□	□
	LIGHT KIT	56383045	1	□	□
	MOZZO ATTACCO SPAZZOLA (CENTER LOCK)	56505195	3	□	□
	POMPA AD ALTA PRESSIONE KIT-DIESEL	56509811	1	□	
	RECOVERY TANK CLEAN OUT KIT	56111280	1	□	□



## La macchina combinata potente e performante

Accessori		Ref. no.	Min. richiesto	CS7010 1200D HYBRID	CS7010 1200B
	VAC WAND KIT	56510443	1	<input type="checkbox"/>	<input type="checkbox"/>
	WASH HOSE KIT	56511839	1	<input type="checkbox"/>	<input type="checkbox"/>
<b>Squeegee Blade</b>					
	KIT GOMME TERGI ROSSE	56510371	1	<input checked="" type="checkbox"/>	<input checked="" type="checkbox"/>
<b>Deck Blade</b>					
	KIT GOMME TESTATA ROSSE	56510374	1	<input checked="" type="checkbox"/>	<input checked="" type="checkbox"/>
<b>Filter for Sweeping</b>					
	FILTRO RETTANGOLARE SINTETICO	56510354	1	<input checked="" type="checkbox"/>	<input checked="" type="checkbox"/>
<b>Guard Option</b>					
	FRONT BUMPER KIT	56510450	1	<input type="checkbox"/>	<input type="checkbox"/>
	KIT PARACOLPI	56509914	1	<input type="checkbox"/>	<input type="checkbox"/>
	KIT PARAURTI	56511741	1	<input type="checkbox"/>	<input type="checkbox"/>
	KIT SENSORE TEMPERATURA TRAMOGGIA	56509728	1	<input type="checkbox"/>	<input type="checkbox"/>
	OVERHEAD GUARD KIT-STANDARD	56510399	1	<input type="checkbox"/>	<input type="checkbox"/>
<b>kit per detergente</b>					
	KIT ECOFLEX-NILFISK	56511854	1	<input type="checkbox"/>	<input type="checkbox"/>