

Dura con i detriti, gentile con l'ambiente!

La nuova spazzatrice con operatore a bordo SW4000 si caratterizza per lo scarico idraulico, le ottime prestazioni anche in ambienti polverosi e per l'elevata affidabilità.




Questa macchina è la scelta obbligata per l'industria manifatturiera, la logistica ed i piccoli parcheggi. La SW4000 è una macchina attenta all'ambiente perchè garantisce bassi consumi, è prodotta con materiali riciclabili, ha un perfetto controllo della polvere ed un basso livello di rumorosità. Disponibile nelle versioni batteria, benzina e GPL per applicazioni interne ed esterne.

- Semplice da utilizzare grazie al sistema di azionamento simultaneo di tutte le funzioni: spazzola centrale, spazzole laterali, aspirazione e sistema di abbattimento polveri ad acqua nebulizzata (opzionale).
- Il sistema di abbattimento polveri ad acqua nebulizzata (opzionale) consente di operare con ottimi risultati anche in ambienti polverosi.
- La macchina è controllata da pedale di trazione e consuma energia solamente nella fase operativa.
- Il posto operatore è ergonomico di facile accesso e dotato di sedile regolabile.
- Il contenitore rifiuti può essere chiuso dal posto operatore.



La foto mostrata potrebbe non corrispondere esattamente al modello offerto

• Allestimento di serie

Accessori inclusi		Ref. no.	Min. richiesto	SPAZZATRICE SW4000 B	SPAZZATRICE SW4000 P
Main Broom					
	SPAZZ. CENTR. 340X700 R6 PPL 0.8 GIALLO	1463913000	1	•	•
Side Broom					
	SPAZZOLA LAT. 280X450 M.A. SIP	1465318000	1	•	•
Light Option					
	LAMPEGGIANTE MULTITENSIONE A LED	1464948000	1	•	•

Modello	SPAZZATRICE SW4000 B	SPAZZATRICE SW4000 P
Ref. no.	9084400010	9084401010

Caratteristiche del prodotto

Sistema di flap apribile	•	•
Scuotifiltro elettrico	•	•
Contatore ore di lavoro	•	•
Luce stroboscopica arancione di sicurezza	•	•














Dura con i detriti, gentile con l'ambiente!

Modello	SPAZZATRICE SW4000 B	SPAZZATRICE SW4000 P
Ref. no.	9084400010	9084401010
Caratteristiche del prodotto		
Kit segnalatore acustico retromarcia	•	•
Interruttore a chiave	•	•
Freno di stazionamento	•	•
Stato batteria	•	
Sistema a scarico alto variabile	•	•
Contenitore batteria	•	
Versione per il regno unito		
Avvisatore acustico	•	•
Fusibile ripristinabile motore aspirazione	•	•
Sedile regolabile	•	•
Batteria al litio		
Dati tecnici		
Alimentazione motore	Battery 24V	Petrol Honda 4.1 kW
Velocità massima (KM/H)	7	7
Rumorosità	65	75
Produttività teorico/pratica spazzola centrale (M ² /H)	4900/3430	4900/3430
Produttività teorico/pratica 1 spazzola laterale (M ² /H)	6825/4780	6825/4780
Rendimento teorico/pratico con 2 spazzole laterali (M ² /H)	8750/6125	8750/6125
Pista di pulizia con spazz. lat. destra (MM)	975	975
Pista di pulizia con 2 spazzole laterali (MM)	1250	1250
Raggio di sterzata (MM)	192/189	192/189
Massima pendenza superabile (%)	20	20
Capacità serbatoio acqua (L)	20	20
Capacità contenitore rifiuti (L)	75	75
Altezza massima di sollevamento cassone (CM)	150	150
Peso massimo di sollevamento cassone (KG)	100	100
Superficie filtrante (M ²)	7	7
Spazzola centrale (MM)	700	700
Lunghezza x larghezza x altezza (MM)	1640x1035x1330	1640x1035x1330
Height with overhead guard (cm)	199	199
Peso lordo (GVW) (KG)	1005	775
Peso netto (KG)	433	511
Peso operativo (KG)	824	594














Dura con i detriti, gentile con l'ambiente!

● Allestimento di serie, ○ Accessori supplementari, □ Accessori opzionali

Accessori		Ref. no.	Min. richiesto	SPAZZATRICE SW4000 B	SPAZZATRICE SW4000 P
External Charger					
	CARICABATTERIA HF 24V 30A SB175R	80542431	1	○	
	CARICABATTERIA HF 24V 40A SB175R	80542440	1	○	
	CHARGER HF 24V 25A SB175R	80542426	1	○	
Altro					
	KIT ABBATTIMENTO POLVERI	1464953000	1	□	□
	KIT ANELLO MOTORUOTA ANTITRACCIA	1464955000	1	□	□
	KIT ANGOLARI FERMA BATTERIA	1465171000	1	□	
	KIT BRACCIOLO DX SEDILE	33019556	1	□	□
	KIT BRACCIOLO SX SEDILE	1464960000	1	□	□
	KIT CINTURE DI SICUREZZA	1464954000	1	□	□
	KIT RUOTE SCHIUMATE ANTITRACCIA	1465312000	1	□	□
	KIT SPAZZOLA LAT. SX M.A.	1464946000	1	□	□
KIT Caricabatterie a bordo					














Dura con i detriti, gentile con l'ambiente!

Accessori		Ref. no.	Min. richiesto	SPAZZATRICE SW4000 B	SPAZZATRICE SW4000 P
	KIT CARICABATT. A BORDO 24V 30A 230V	1465175000	1	<input type="checkbox"/>	
Batterie					
	BATT.6V 200AH-WET Tubolar Monobloc	80563200	4	<input type="checkbox"/>	
	BATTERIA 6V 255AH WET Semi T Monobloc	80565000	4	<input type="checkbox"/>	
	BATTERIA TRAZIONE 24V 330 Ah GEL	80565300	1	<input type="checkbox"/>	
	BATTERIA TRAZIONE 24V 360 Ah	80565200	1	<input type="checkbox"/>	
	Batterie 6V-240Ah Gel monoblocco	80564100	4	<input type="checkbox"/>	
	Gel-Monoblocco	80564000	4	<input type="checkbox"/>	
Side Broom					
	SPAZZOLA LAT. 280X450 M.A. SIP	1465318000	1	<input checked="" type="checkbox"/>	<input checked="" type="checkbox"/>
	SPAZZOLA LAT. 280X450 MISCHIA 5 SIP	1465319000	1	<input type="checkbox"/>	<input type="checkbox"/>
	SPAZZOLA LAT. 280X450 PPL 1.0 SIP	1465320000	1	<input type="checkbox"/>	<input type="checkbox"/>
Main Broom					
	SPAZZ. CENTR. 340X700 CUSP. 6R MISCHIA 5	1463854000	1	<input type="checkbox"/>	<input type="checkbox"/>
	SPAZZ. CENTR. 340X700 CUSPIDE 6R M.A.	1464947000	1	<input type="checkbox"/>	<input type="checkbox"/>



Dura con i detriti, gentile con l'ambiente!

Accessori		Ref. no.	Min. richiesto	SPAZZATRICE SW4000 B	SPAZZATRICE SW4000 P
	SPAZZ. CENTR. 340X700 R6 PPL 0.8 GIALLO	1463913000	1	•	•
Guard Option					
	KIT PROTEZIONE SPAZ. LAT DX	1464958000	1	□	□
	KIT PROTEZIONE SPAZ. LAT SX	1464959000	1	□	□
	KIT TETTUCCIO	1464956000	1	□	□
	KIT TETTUCCIO DI PROTEZIONE	1464952000	1	□	□
Filter for Sweeping					
	FILTRO A PANN. IN POLIESTERE POLV. SOTT.	1465403000	1	○	○
	FILTRO A PANNELLO IN CARTA POLV. SOTT.	1465402000	1	○	○
	FILTRO A PANNELLO IN CARTA ULTRA WEB BLU	1464189000	1	○	○
Light Option					
	KIT FARI DI LAVORO 24V 70W	1466346000	1	□	□
	LAMPEGGIANTE MULTITENSIONE A LED	1464948000	1	•	•
Flap and Skirt					
	KIT FLAP ANTITRACCIA	1464951000	1	□	□

