

SW900 è una spazzatrice uomo-a-terra per utilizzo interno ed esterno e per la pulizia efficiente delle aree, anche le più polverose. Aumenterà la tua produttività grazie ai seguenti benefici: controllo totale dalla postazione dell'operatore, ergonomia grazie anche al cassone su ruote e prestazioni migliori.




SW900 garantisce risparmio di tempo, produttività e facilità di utilizzo e assicura la pulizia degli ambienti anche più polverosi. Ideale per imprese di pulizia, industrie, scuole, magazzini, hotel e quartieri fieristici.

- Tutti i comandi sono raggiungibili dalla postazione dell'operatore.
- Impugnatura ergonomica.
- Facile regolare la velocità: nuova leva per la trazione integrata nell'impugnatura.
- Il cassone da 60 litri è facile da vuotare essendo anche posizionato su ruote
- Controllo della spazzola laterale sull'impugnatura.
- Sistema automatico di avviamento/spengimento quando la spazzola laterale è abbassata/solledata.
- Pulizia veloce ed efficiente del filtro grazie allo scuotifiltro elettrico.



La foto mostrata potrebbe non corrispondere esattamente al modello offerto

● Allestimento di serie

| Accessori inclusi | | Ref. no. | Min. richiesto | SPAZZATRICE SW900 84B | SPAZZATRICE SW900 84P |
|---|--|--------------|----------------|-----------------------|-----------------------|
| Filter for Sweeping | | | | | |
|  | FILTRO A PANNELLO | 1464691000 | 1 | • | • |
| Main Broom | | | | | |
| | SPAZZ. CENTR. 265X600 CUSP. PPL 0.5-0.8 | 1465215000 | 1 | • | • |
| Side Broom | | | | | |
|  | SPAZZOLA LAT. 145X315 PPL 0.5 | 146 3035 000 | 1 | • | • |
| KIT Caricabatterie a bordo | | | | | |
| | CARICABATT. A BORDO 12V 25A 100-230V SIP | 1466519000 | 1 | • | |
| Altro | | | | | |
|  | KIT CONTAORE 24V | 9096951000 | 1 | • | • |

| Modello | SPAZZATRICE SW900 84B | SPAZZATRICE SW900 84P |
|----------|--------------------------|--------------------------|
| Ref. no. | 9084110010 | 9084111010 |







Caratteristiche del prodotto

| | | |
|--|---|---|
| Raccolta polvere | • | • |
| Scuotifiltro elettrico | • | • |
| Kit spazzola laterale destra in ppl | • | • |
| Versione a batteria | • | |
| Stato batteria | • | |
| Versione a benzina | | • |
| Maniglia regolabile | • | • |
| Fusibile ripristinabile motore aspirazione | • | • |
| Caricabatterie a bordo | • | |

| Dati tecnici | SPAZZATRICE SW900 84B | SPAZZATRICE SW900 84P |
|--|--------------------------|--------------------------|
| Alimentazione motore | Battery | Petrol |
| Velocità massima (KM/H) | 4.5 | 4.5 |
| Rumorosità | 70 | 78 |
| Produttività teorico/pratica spazzola centrale (M ² /H) | 2700/1620 | 2700/1620 |
| Produttività teorico/pratica 1 spazzola laterale (M ² /H) | 3715/2230 | 3715/2230 |
| Rendimento teorico/pratico con 2 spazzole laterali (M ² /H) | 4725/2835 | 4725/2835 |
| Pista di pulizia con spazz. lat. destra (MM) | 825 | 825 |
| Pista di pulizia con 2 spazzole laterali (MM) | 1050 | 1050 |
| Massima pendenza superabile (%) | 20 | 20 |
| Capacità contenitore rifiuti (L) | 60 | 60 |
| Superficie filtrante (M ²) | 1.9 | 1.9 |
| Diametro spazzola laterale (MM) | 315 | 315 |
| Spazzola centrale (MM) | 600 | 600 |
| Lunghezza x larghezza x altezza (MM) | 1390x870x1100 | 1390x870x1100 |
| Peso lordo (GVW) (KG) | 176.5 | 122 |
| Peso netto (KG) | 82 | 88 |
| Peso operativo (KG) | 143 | 88.5 |



● Allestimento di serie, ○ Accessori supplementari, □ Accessori opzionali

| Accessori | | Ref. no. | Min. richiesto | SPAZZATRICE SW900 84B | SPAZZATRICE SW900 84P |
|---|--|--------------|----------------|-----------------------|-----------------------|
| Side Broom | | | | | |
| | SPAZZOLA LAT. 145X300 NYLON | 146 3036 000 | 1 | ○ | ○ |
|  | SPAZZOLA LAT. 145X315 PPL 0.5 | 146 3035 000 | 1 | ● | ● |
| Batterie | | | | | |
| | BATT. 6V-175Ah WET Tubular Monobloc | 80563211 | 2 | □ | |
|  | BATTERIA 12V-85AH WET SEMI T MONOBLOC | 80564800 | 1 | □ | |
| | BATTERIA 12V-105AH GEL MONOBLOC | 80564400 | 1 | □ | |
|  | Gel-Monoblocco | 80564000 | 2 | □ | |
|  | Tubolare-Monoblocco | 80564600 | 1 | □ | |
| Main Broom | | | | | |
| | SPAZZ. CENTR. 265X600 CUSP. 7R MISCHIA 5 | 1465216000 | 1 | ○ | ○ |
| | SPAZZ. CENTR. 265X600 CUSP. PPL 0.5-0.8 | 1465215000 | 1 | ● | ● |
| | SPAZZ. CENTR. 265X600 CUSPIDE 6R M.A. | 146 0750 000 | 1 | ○ | ○ |
| Filter for Sweeping | | | | | |
|  | FILTRO A PANNELLO | 1464691000 | 1 | ● | ● |
| | FILTRO IN CARTA | 1464902000 | 1 | ○ | ○ |
| | PREFILTRO | 1465018000 | 1 | □ | □ |
| Altro | | | | | |
|  | KIT CONTAORE 24V | 9096951000 | 1 | ● | ● |
| | KIT SPAZZOLA LAT. SX PPL | 1465408000 | 1 | □ | □ |
| | KIT SPAZZOLA LAT. SX PPL CON RICIRCOLO | 1466497000 | 1 | □ | □ |
| Flap and Skirt | | | | | |
| | KIT FLAP ANTITRACCIA | 1465541000 | 1 | □ | □ |
| KIT Caricabatterie a bordo | | | | | |



| Accessori | Ref. no. | Min. richiesto | SPAZZATRICE SW900 84B | SPAZZATRICE SW900 84P |
|--|------------|----------------|-----------------------|-----------------------|
| CARICABATT. A BORDO 12V 25A 100-230V SIP | 1466519000 | 1 | • | |

