

La lavasciuga perfetta per gli ambienti più sporchi e per i lavori di pulizia più difficili

Con questa lavasciuga uomo a terra di medie dimensioni è possibile pulire facilmente gli ambienti più gravosi e sporchi

La pressione variabile del pad consente di far fronte alle più svariate esigenze di pulizia: infatti, per pulire aree con più sporco è sufficiente aumentare la pressione del pad.

Una capacità del serbatoio maggiore e un funzionamento della batteria prolungato permettono di pulire più a lungo, aumentando così l'efficienza della macchina.





Troverete questa macchina ideale per pulire gli ambienti più difficili e sporchi, come ad esempio i cantieri e gli ambienti industriali.

- Sistema di controllo semplice e intuitivo
- Pressione del pad variabile fino a 91kg
- Velocità di avanzamento regolabile
- Trazione delle due direzioni (avanti e retromarcia)



La foto mostrata potrebbe non corrispondere esattamente al modello offerto

• Allestimento di serie



Accessori inclusi		Ref. no.	Min. richiesto	LAVASCIUGA FANG20HD-EU
Disco Trascinatore				
	PORTA PAD 20 INCH	VF82057	0	•
Tergipavimento, gomme, paraspruzzi laterali				
	LAME TERGI POLIURETANO BLU TERGI ANTERIO	VF82062	0	•
	LAME TERGI POLIURETANO BLU TERGI POSTERI	VF82063	0	•
Altro				
	CHIAVE AVVIO SERIE FANG	VF82153	0	•



La lavasciuga perfetta per gli ambienti più sporchi e per i lavori di pulizia più difficili









Modello	LAVASCIUGA FANG20HD-EU
Ref. no.	50000197
Caratteristiche del prodotto	
Versione a batteria	•
Tubi di svuotamento detriti recuperati	•
Maniglia regolabile	•
Pedale avanzamento e retromarcia	•
Controllo variazione velocità	•
Dati tecnici	
Tipo motore aspirazione	2-stage
Sistema di guida	Transaxle 250W
Voltaggio (V)	24
Motore spazzola (W)	560W
Potenza motore aspirazione (W)	400
Rumorosità	69
Pista di pulizia/larghezza (MM)	510mm
Capacità serbatoio soluzione/recupero (L)	61/61L
Larghezza tergipavimento (MM)	750mm
Velocità di rotazione spazzola/disco (GIRI/MIN)	200
Lunghezza x larghezza x altezza (MM)	1440x560x990
Peso (KG)	138kg
Peso operativo (KG)	214kg
Brush pressure	up to 91kg

• Allestimento di serie, ○ Accessori supplementari, □ Accessori opzionali

Accessori		Ref. no.	Min. richiesto	LAVASCIUGA FANG20HD-EU
Disco Trascinatore				
	PORTA PAD 20 INCH	VF82057	0	•
Tergipavimento, gomme, paraspruzzi laterali				
	LAME TERGI NEOPRENE ARANCIONE TERGI ANTE	VF82117	0	○



La lavasciuga perfetta per gli ambienti più sporchi e per i lavori di pulizia più difficili

Accessori		Ref. no.	Min. richiesto	LAVASCIUGA FANG20HD-EU
	LAME TERGI NEOPRENE ARANCIONE TERGI POST	VF82119	0	○
	LAME TERGI POLIURETANO BLU TERGI ANTERIO	VF82062	0	●
	LAME TERGI POLIURETANO BLU TERGI POSTERI	VF82063	0	●
	PU BLADE KIT FANG20 AND FANG20T	VF82181	0	○
Squeegee Blade				
	LAMA TERGIPAVIMENTO ANTERIORE GOMMA ROSS	VF82062L	0	○
	LAMA TERGIPAVIMENTO POSTERIORE GOMMA ROS	VF82063L	0	○
Spazz. a disco 510mm				
	SPAZZOLA 20" PPL NERA	VF82056	0	○
	SPAZZOLA LEGGERA 20 INCH	VF82056C	0	○
Altro				
	CHIAVE AVVIO SERIE FANG	VF82153	0	●

